



# **Бюджет для граждан**

## **«Бюджет городского округа Богданович в вопросах и ответах »**

г. Богданович  
2016г.

# На какие вопросы можно получить ответы?

Какие основные понятия и термины использованы в проекте?	3
Что такое дефицит и профицит бюджета ?	4
Виды доходов бюджета?	5
Что относится к налоговым доходам бюджета?	6
Какие основные ставки по налогам?	7 -8
Какие доходы поступают в бюджет городского округа Богданович?	9
Какая структура доходов бюджета городского округа Богданович?	10
Сколько в среднем платит налогов один житель городского округа Богданович?	11
Сколько доходов поступает в бюджет городского округа Богданович в расчете на одного жителя?	12
Какие основные направления расходов бюджета городского округа Богданович?	13
Как распределены расходы бюджета городского округа Богданович?	14
Какая структура расходов бюджета городского округа Богданович в 2016 году?	15
Какие муниципальные программы есть в городском округе Богданович?	16
Как распределяются расходы на реализацию муниципальных программ?	17
Как распределяются расходы по направлениям?	18-22
Сколько расходует из бюджета в расчете на одного жителя городского округа Богданович?	23



# Какие основные понятия и термины использованы в проекте?

**Бюджет** – форма образования и расходования денежных средств, предназначенных для финансового обеспечения задач и функций государства и местного самоуправления

**Доходы бюджета** – поступающие в бюджет денежные средства, за исключением средств, являющихся источниками финансирования дефицита бюджета

**Расходы бюджета** – выплачиваемые из бюджета денежные средства, за исключением средств, являющихся источниками финансирования дефицита бюджета

**Муниципальный долг** – сумма задолженности городского округа Богданович внешним и внутренним кредиторам

**Межбюджетные трансферты** – денежные средства, представляемые одним бюджетом бюджетной системы РФ другому бюджету системы РФ

**Дотации** – межбюджетные трансферты представленные на безвозмездной и безвозвратной основе без установленных направлений и (или) условий их использования

**Субвенции** – предоставляются на финансирование «переданных» другим публично-правовым образованиям полномочий

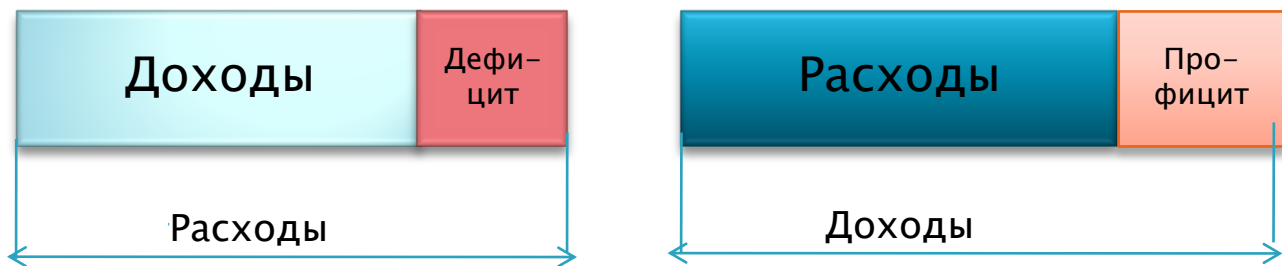
**Субсидии** – предоставляются на условиях долевого софинансирования расходов других бюджетов

**Муниципальная программа**- документ стратегического планирования, содержащий комплекс планируемых мероприятий, взаимоувязанных по задачам, срокам осуществления, исполнителям и ресурсам и обеспечивающих наиболее эффективное достижение целей и решение задач социально-экономического развития муниципального образования



# Что такое дефицит и профицит бюджета?

$$\text{Доходы} - \text{Расходы} = \text{Дефицит} / \text{Профицит}$$



## Дефицит

(расходы больше доходов)  
При превышении расходов над доходами возникает дефицит

## Профицит

(доходы больше расходов)  
При превышении доходов над расходами возникает профицит



# Виды доходов бюджета?

## Налоговые доходы

Поступления от уплаты налогов,

установленных

Налоговым кодексом

Российской

Федерации, например:

– Налог на добавленную стоимость

– Налог на доходы физических лиц

– Акцизы по

подакцизным товарам (продукции),

производимым на

территории

Российской Федерации

– Налоги на совокупный доход

– Государственная пошлина

– Налоги на

имущество

## Неналоговые доходы

поступления других

сборов, установленных

законодательством Российской

Федерации, а также штрафов

за нарушение

законодательства, например:

– Доходы от использования имущества, находящегося в

государственной или

муниципальной собственности

– Плата за негативное

воздействие на окружающую

среду

– Доходы от продажи

материальных и

нематериальных активов

– Денежные взыскания

(штрафы)

– Доходы от платных услуг и

компенсации затрат

государства

## Безвозмездные поступления

Поступления от других

бюджетов

(межбюджетные

трансферты:

дотации, субсидии

и, субвенции), от

юридических и

физических лиц



# Что относится к налоговым доходам бюджета?

## Федеральные налоги

обязательны к уплате на всей территории Российской Федерации, например:

1. Налог на добавленную стоимость;
2. Акцизы;
3. Налог на доходы физических лиц
4. Налог на прибыль организаций
5. Налог на добычу полезных ископаемых
6. Водный налог
7. Госпошлина

## Региональные налоги

устанавливаются законами субъектов Российской Федерации и обязательны к уплате на территориях соответствующих субъектов Российской Федерации, например:

1. Налог на имущество организаций;
2. Транспортный налог.

## Местные налоги

устанавливаются нормативными правовыми актами представительных органов муниципальных образований и обязательны к уплате на территориях соответствующих муниципальных образований, например:

1. Земельный налог;
2. Налог на имущество физических лиц.

## Специальные налоговые режимы

например:

1. Система налогообложения для сельскохозяйственных товаропроизводителей (единый сельскохозяйственный налог);
2. Упрощенная система налогообложения;
3. Система налогообложения в виде единого налога на вмененный доход для отдельных видов деятельности;
4. Патентная система налогообложения.



# Какие основные ставки по налогам?

Налог	Основные ставки
Налог на доходы физических лиц	13 %
Налог на прибыль	20%
Упрощенная система налогообложения: Если объектом налогообложения являются доходы	6 %
Если объектом налогообложения являются доходы уменьшенные на величину расходов	15%
Единый налог на вмененный доход	15%
Единый сельскохозяйственный налог	6%
Патентная система налогообложения	6%



## Региональные налоги

Налог	Ставка
Налог на имущество организаций	Не более 2,2% от среднегодовой стоимости имущества
Транспортный налог	От 2,5 до 200 рублей за 1 лошадиную силу (в соответствии с НК РФ)

## Местные налоги

Налог	Ставка
Земельный налог	В зависимости от вида земельного участка: до 0,3% от кадастровой стоимости земельного участка – за земли сельскохозяйственного назначения, за земли занятые жилищным фондом, предоставленные для личного подсобного хозяйства; до 1,5% от кадастровой стоимости земельного участка – за прочие земельные участки
Налог на имущество физических лиц	В зависимости от стоимости объекта налогообложения: до 300 тыс.рублей– до 0,1%; от 300 до 500 тыс.руб. – свыше 0,1% до 0,3%; свыше 500 тыс.руб. – свыше 0,3% до 2,0%



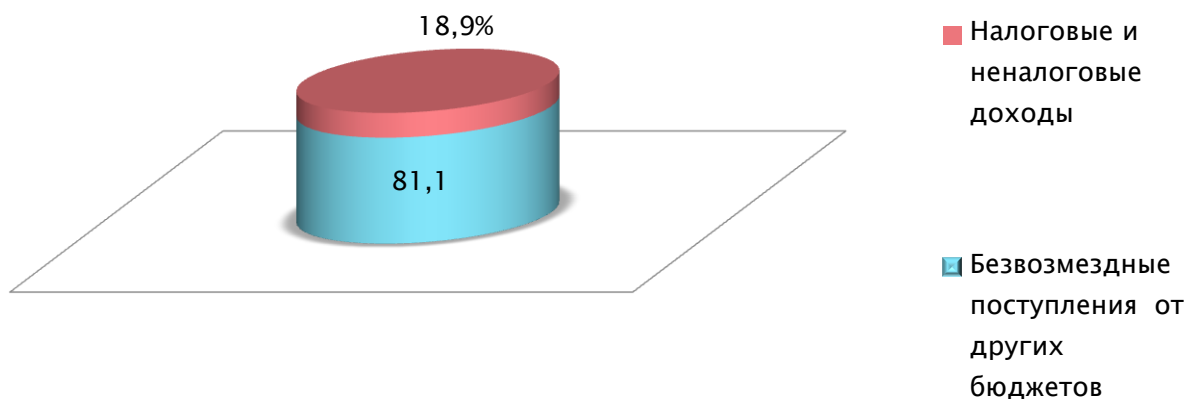


# Какие доходы поступают в бюджет городского округа Богданович?

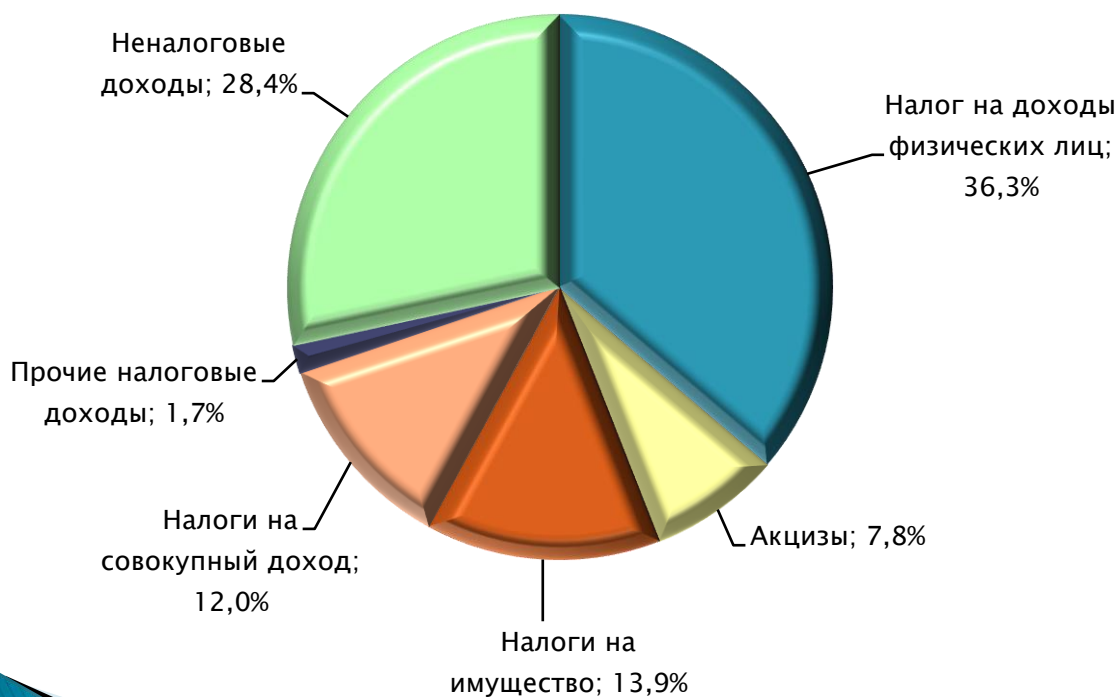
Наименование доходов	2016 прогноз
Налоговые и неналоговые доходы – всего	264 859,0
НДФЛ	96 148,0
Акцизы	20 593,9
Налоги на совокупный доход	31 815,0
в т.ч. Налог на вмененный доход	21 993,0
Налоги на имущество	36 693,0
в т.ч. налог на имущество физ.лиц.	8 174,0
в т.ч. земельный налог	28 519,0
Прочие налоговые доходы	4 432,4
Неналоговые доходы, всего	75 176,7
Доходы от использования имущества, находящегося в муниципальной собственности	40 133,6
Платежи при пользовании природными ресурсами	383,0
Доходы от оказания платных услуг (работ) и компенсации затрат государства	29149,3
Доходы от продажи материальных и нематериальных активов	2750,0
Штрафы, санкции, возмещение ущерба	2760,8
Безвозмездные поступления от других бюджетов	1 137 924,6
Дотации	172 227,0
Субсидии	337 948,0
Субвенции	597 749,6
Иные межбюджетные трансферты	30 000,0
Всего доходов	1 402 783,6



# Какая структура доходов бюджета городского округа Богданович?



## Структура налоговых и неналоговых доходов бюджета городского округа Богданович,



# Сколько в среднем платит налогов один житель городского округа Богданович?

В среднем **12 979 рублей** составит сумма **налога на доходы физических лиц** в расчете на 1 гражданина городского округа Богданович в **2016 году**

**13%**

В отдельных случаях **9%,30%,35%**

В среднем **205 рублей** составит сумма **земельного налога** в расчете на 1 гражданина городского округа Богданович в 2016 году

Участки заняты жилфондом, сельскохозяйственного назначения или для личного подсобного хозяйства, садоводства, огородничества, животноводства и дачного хозяйства – **до 0,3%**,

Другие земельные участки – **до 1,5%**

В среднем **176 рублей** составит сумма **налога на имущество физических лиц** в расчете на 1 гражданина городского округа Богданович в 2016 году.

Зависит от стоимости имущества:

До 300 тыс.руб. (включительно) – 0,1%

Свыше 300 тыс.руб. – до 500 тыс.руб.(включительно) – 0,15%


Свыше 500 тыс.руб. – 0,5%

## Мы все – налогоплательщики



# Сколько доходов поступает в бюджет городского округа Богданович в расчете на одного человека?

Наименование показателя	2016 прогноз
Итого доходов, тыс.руб.	1 402 783,6
Налоговые и неналоговые, тыс.руб.	264 859,0
Безвозмездные поступления от других бюджетов, тыс.руб.	1 137 924,6
Численность постоянного населения, тыс.чел.	46300
Доходы на душу населения, руб.	30 297,70



# Какие основные направления расходов бюджета городского округа Богданович?



Образование




Национальная безопасность и правоохранительная деятельность



Жилищно-коммунальное хозяйство



Культура и кинематография



Средства массовой информации



Национальная экономика (сельское хозяйство, дорожное хозяйство, транспорт, лесное хозяйство и т.д.)



Социальная политика



Обслуживание муниципального долга



Физическая культура и спорт



Охрана окружающей среды



Общегосударственные вопросы (содержание органов государственной власти и органов местного самоуправления)

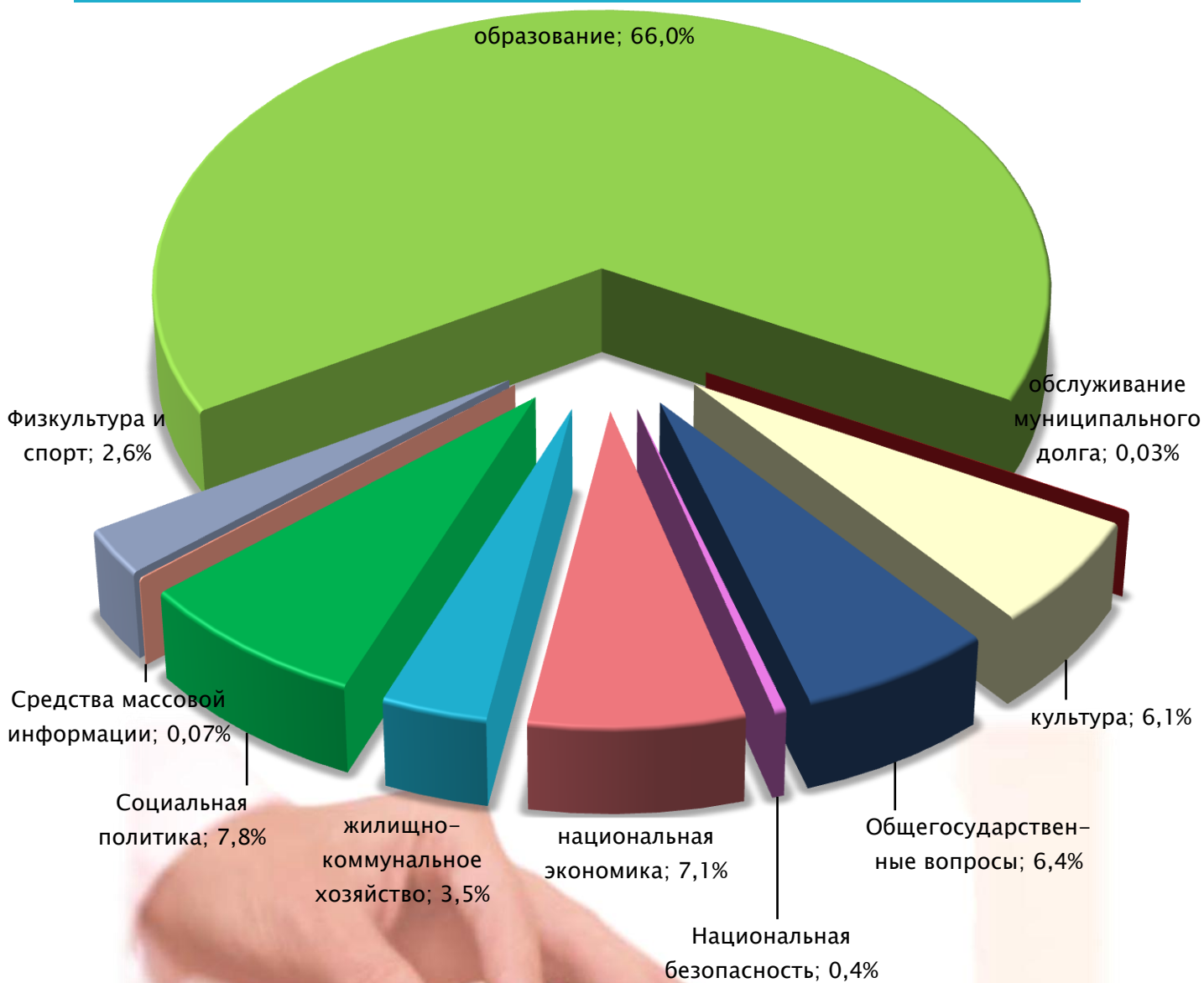


# Как распределены расходы бюджета городского округа Богданович?

	2016 прогноз, тыс.руб.
Общегосударственные вопросы	90 670,9
Национальная безопасность	5 035,0
Национальная экономика	101 146,3
Жилищно-коммунальное хозяйство	50 190,5
Окружающая среда	200,0
Образование	936 981,8
Культура	86 084,9
Социальная политика	110 463,6
Физическая культура и спорт	36 578,5
Средства массовой информации	1 052,2
Обслуживание государственного и муниципального долга	420,0
<b>Всего расходов :</b>	<b>1 418 823,7</b>



# Какая структура расходов бюджета городского округа Богданович в 2016 году?

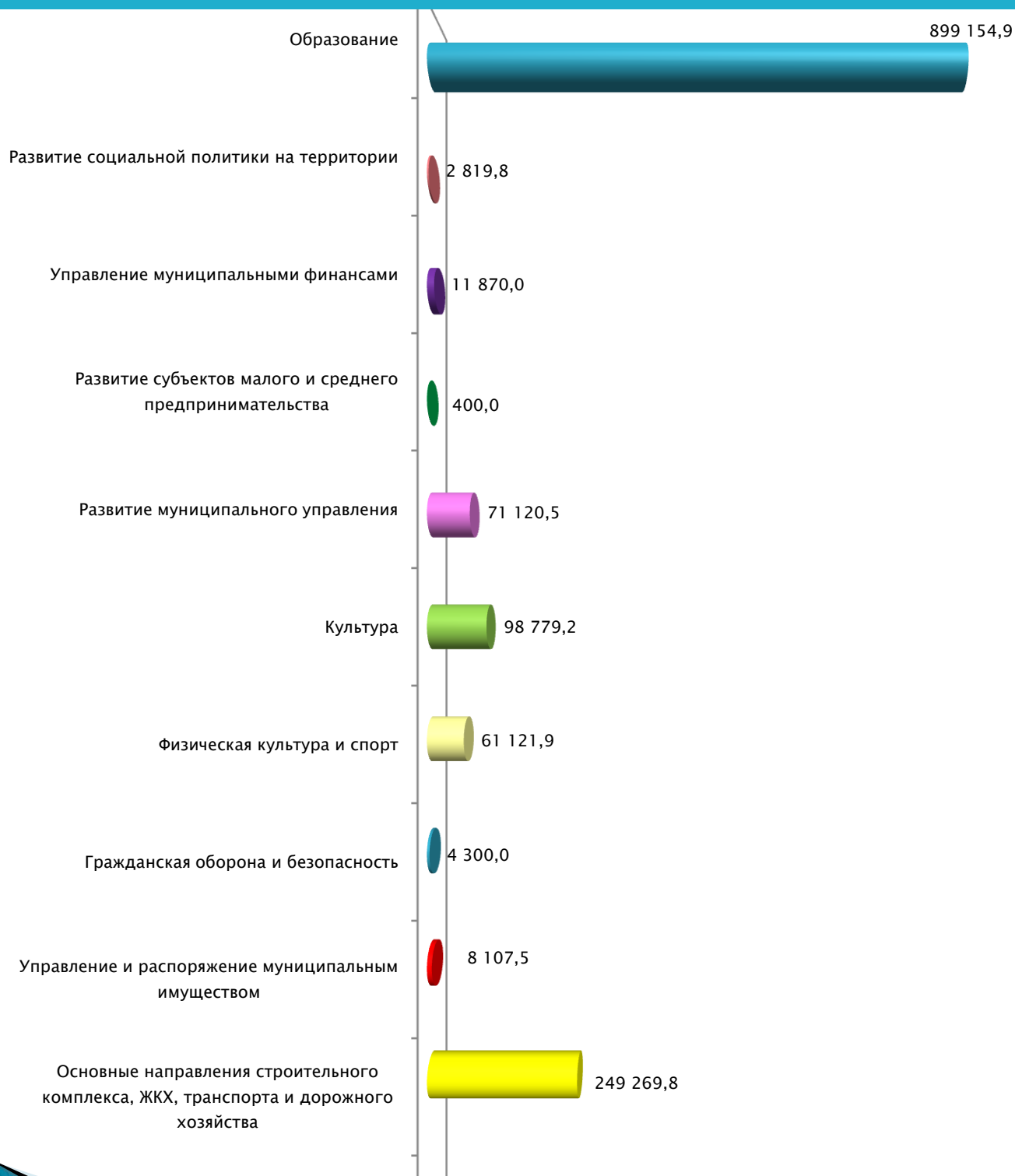


# Какие муниципальные программы есть в городском округе Богданович?

№ п/п	Код целевой статьи	Наименование целевой статьи	Сумма, тыс.руб.
1	0100000000	Муниципальная программа "Развитие муниципального управления в городском округе Богданович на 2015-2021годы"	71 120,5
2	0200000000	Муниципальная программа "Управление и распоряжение муниципальным имуществом городского округа Богданович на 2014-2020 годы"	8 107,5
3	0300000000	Муниципальная программа «Организация и осуществление мероприятий по гражданской обороне, защите населения и территории городского округа Богданович от чрезвычайных ситуаций природного и техногенного характера, обеспечению пожарной безопасности и безопасности людей на водных объектах на 2015- 2021 годы"	4 300,0
4	0400000000	Муниципальная программа "Реализация основных направлений строительного комплекса, жилищно-коммунального, дорожного хозяйства, благоустройства, транспорта и повышения энергетической эффективности в городском округе Богданович до 2020 года"	249 269,8
5	0600000000	Муниципальная программа "Развитие системы образования в городском округе Богданович до 2020 года"	899 154,9
6	0800000000	Муниципальная программа "Развитие культуры и молодежной политики на территории городского округа Богданович до 2020 года"	98 779,2
7	0900000000	Муниципальная программа "Развитие субъектов малого и среднего предпринимательства в городском округе Богданович до 2022 года"	400,0
8	1000000000	Муниципальная программа "Развитие социальной политики на территории городского округа Богданович до 2020 года"	2 819,8
9	1500000000	Муниципальная программа "Развитие физической культуры, спорта и формирование здорового образа жизни населения городского округа Богданович до 2020 года"	61 121,9
10	1900000000	Муниципальная программа "Управление муниципальными финансами городского округа Богданович до 2020 год"	11 870,0



# Как распределяются расходы на реализацию муниципальных программ ?



# Как распределяются расходы по направлениям?



2016 год – 90 670,9 тыс.руб.  
на общегосударственные вопросы

Подраздел	2016 прогноз тыс.руб.
Функционирование высшего должностного лица	1 621,7
Функционирование законодательных (представительных) органов	2 924,1
Функционирование местных администраций	29 762,1
Судебная система	28,5
Обеспечение деятельности финансовых, налоговых и таможенных органов и органов финансового (финансово-бюджетного) надзора	13 422,5
Другие общегосударственные вопросы	42 912,0





2016 год – 936 981,8 тыс.руб.  
на финансирование  
образования

Подраздел	2016 прогноз тыс.руб.
Дошкольное образование	360 416,9
Общее образование	532 733,0
Молодежная политика и оздоровление детей	27 231,9
Другие вопросы в области образования	16 600,0



2016 год – 86 084,9 тыс.руб.  
на культуру, кинематографию

Подраздел	2016 прогноз тыс.руб.
Культура	86 084,9



2016 год – 36 578,5тыс.руб.  
на физическую культуру  
и спорт

Подраздел	2016 прогноз тыс.руб.
Массовый спорт	36 578,5





## 2016 год – 50 190,5 тыс.руб. на жилищно–коммунальное ХОЗЯЙСТВО

Подраздел	2016 прогноз тыс.руб.
Жилищное хозяйство	4 461,0
Коммунальное хозяйство	10 000,0
Благоустройство	28 184,4
Другие вопросы в области жилищно–коммунального хозяйства	7 545,1



## 2016 год – 420,0 тыс.руб. на обслуживание государственного и муниципального долга

Подраздел	2016 прогноз тыс.руб.
обслуживание государственного и муниципального долга	420,00



## 2016 год – 5 035,0 тыс.руб. на национальную безопасность и правоохранительную деятельность

Подраздел	2016 прогноз тыс.руб.
Защита населения и территории от чрезвычайных ситуаций природного и техногенного характера, гражданская оборона	2 800,0
Обеспечение пожарной безопасности	1 500,0
Другие вопросы в области национальной безопасности и правоохранительной деятельности	735,0



## 2016 год – 110 463,6 тыс.руб. на финансирование социальной политики

Подраздел	2016 прогноз тыс.руб.
Пенсионное обеспечение	6 700,0
Социальное обслуживание населения	0
Социальное обеспечение населения	93 882,3
Другие вопросы в области социальной политики	9 881,3



## 2016 год – 101 146,3 тыс.руб. на финансирование отраслей национальной экономики

Подраздел	2016 прогноз тыс.руб.
Сельское хозяйство и рыболовство	1 167,7
Водное хозяйство	1 500,0
Транспорт	5 080,0
Дорожное хозяйство	65 136,0
Связь и информатика	200
Другие вопросы в области национальной экономики	28 062,6





2016 год – 1 052,2 тыс.руб.  
на средства массовой  
информации

Подраздел	2016 прогноз тыс.руб.
Телевидение и радиовещание	100,0
Периодическая печать и издательства	952,2



2016 год – 200,0 тыс.руб.  
на охрану окружающей  
среды

Подраздел	2016 прогноз тыс.руб.
Сбор, удаление отходов и очистка сточных	200,00



# Сколько расходуется из бюджета в расчете на одного жителя городского округа Богданович?

30 644  
рубля в  
год

2 554  
рубля в  
месяц

Расходов бюджета городского округа Богданович приходится на одного гражданина

2 386  
рублей в  
год

199  
рублей в  
месяц

Расходов бюджета городского округа Богданович на социальную политику приходится на одного гражданина

20 237  
рублей в  
год

1 686  
рублей в  
месяц

Расходов бюджета городского округа Богданович на образование приходится на одного гражданина

1 084  
рубля в  
год

90  
рублей в  
месяц

Расходов бюджета городского округа Богданович на жилищно-коммунальное хозяйство приходится на одного гражданина

1 859  
рублей в  
год

155  
рублей в  
месяц

Расходов бюджета городского округа Богданович на культуру приходится на одного гражданина

790  
рублей в  
год

66  
рублей в  
месяц

Расходов бюджета городского округа Богданович на физическую культуру и спорт приходится на одного гражданина



Руководители проекта:

Г.В.Токарев

Начальник Финансового управления администрации  
городского округа Богданович

Над проектом работали:

Специалисты Финансового управления  
администрации городского округа Богданович

623530, г.Богданович, ул.Советская, 3  
Тел. (34376)5-08-27 факс (34376)5-18-66

Режим работы:

Понедельник-пятница с 8 до 17 часов

Суббота-воскресенье выходной

Информация размещена на сайте  
[gobogdanovich.ru](http://gobogdanovich.ru)

